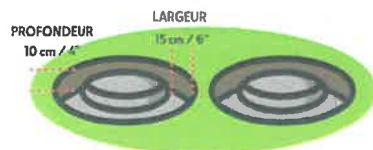


# QUE FAIRE AVANT LA VIDANGE?

- 1** Consulter l'avis postal qui vous sera envoyé environ 10 jours ouvrables avant la période de vidange.

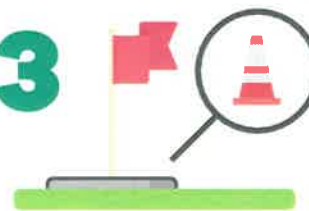


- 2**



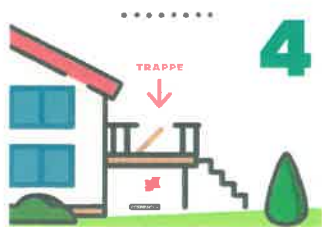
Déterrer le dessus et le pourtour de tous les couvercles au plus tard le dimanche avant la période de vidange.

- 3**



Identifier clairement l'emplacement de la fosse avec un repère visuel.

Enlever tout objet se trouvant au-dessus ou autour de la fosse. Si celle-ci se trouve sous une galerie, aménager une trappe afin de la rendre accessible et sécuritaire.



S'assurer que l'adresse civique est facilement identifiable et que le terrain est accessible et sécuritaire. Déverrouillez les accès au besoin.

- 6** S'assurer que l'espace pour le camion respecte les dimensions minimales.



- 7**

Consulter l'accroche-porte laissée par l'entrepreneur à la suite de sa visite.



## FOSSE CERTIFIÉE BNQ

S'il y a lieu, couper l'alimentation électrique de la pompe de recirculation (p. ex. : Bionest) pour toute la période de vidange.

Si la pompe de recirculation n'est pas arrêtée lors de la vidange, elle risque de s'endommager. Cette pompe peut être éteinte plusieurs jours sans causer de dommages au système. Toutefois, la pompe de l'aérateur (à l'intérieur de la maison) ne doit jamais être mise à l'arrêt. Si la pompe n'est pas mise à l'arrêt et qu'un bris survient lors de la vidange, le fournisseur de services ne sera pas tenu pour responsable.

## EN HIVER



Pelleter les couvercles en excavant d'au moins 10 cm (4") la neige et la terre tout autour; Faire un chemin d'accès vers la fosse pour l'opérateur; S'assurer que les couvercles soient dégagés pour toute la semaine prévue; Ouvrir légèrement les couvercles et insérer un petit bâton afin d'éviter que les couvercles ne gèlent en place. Veuillez noter qu'en hiver nous opérons seulement des vidanges complètes.



## CONSEILS PRATIQUES



### Produits biodégradables



Eau de javel • Déodorant • Désinfectant  
Produits chimiques de piscine • Huile  
Produits d'entretien ménager forte teneur  
Huiles et graisses de cuisine • Traités  
Médicaments • Mégots • Cigarettes  
Déodorant • Essuie-tout • Conditionner  
Produits d'hygiène personnelle • Champo  
Liquettes humides • Sacs d'orties  
Liquide • Miroir de toilette • Ciseaux à ongles

- Éviter d'utiliser la toilette comme une poubelle
- Éviter d'utiliser un broyeur à déchets dans la cuisine
- Diriger les drains de fondation/toit loin de la fosse et du champ d'épuration
- Espacer les brassées de lavage pour limiter les coups d'eau vers la fosse
- Éviter toute circulation lourde au-dessus du champ d'épuration
- Conserver une surface gazonnée sans arbre ni arbuste sur le champ d'épuration et à proximité
- Éviter de construire une galerie au-dessus de l'installation septique
- Procéder au nettoyage du préfiltre tous les 6 mois

### UTILISER OU NON DES ENZYMES ?

Selon le Ministère de l'Environnement et de la Lutte contre les changements climatiques (MELCC), les enzymes n'optimisent pas l'efficacité de la fosse. Les enzymes ajoutés dans la fosse septique peuvent détruire les bactéries qui y sont déjà présentes, diminuant ainsi l'efficacité de la fosse et pouvant nuire au bon fonctionnement de l'élément épurateur. Leur utilisation est à la discrétion du propriétaire.